

Karlshamn

Trelleborg

Klaipėda

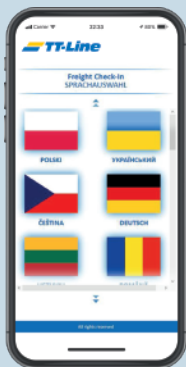
Rostock

Travemünde

Świnoujście

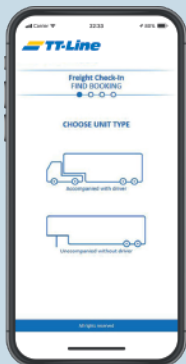
Registrace nákladu

<https://freight.ttline.com/checkin/>



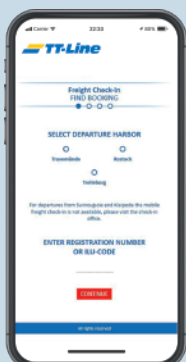
1 Volba jazyka

- Vyberte si z více než 20 různých jazyků.



2 Výběr typu jednotky

- Vyberte typ jednotky:
Přeppravujete jednotku s doprovodem (s řidičem) nebo odesíláte pouze jednotku bez doprovodu?



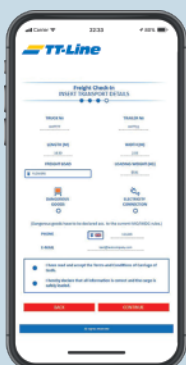
3 Vyhledání rezervace

- Vyberte přístav nalodění.
- Zadejte registrační číslo. Registrační číslo odpovídá číslu rezervace.



4 Zadání podrobností

- Vyplňte prázdná pole.
- Zadejte délku, hmotnost a šířku přepravovaného Nákladu.
- Uveďte své jméno, pohlaví a státní příslušnost. Můžete také zadat další řidiče.



5 Kontrola údajů

- Zkontrolujte zadané údaje.
- Potvrďte souhlas se všeobecnými podmínkami přepravy a poté potvrďte, že jste údaje zadali správně a že váš náklad je řádně zajištěn.



6 Dokončení registrace nákladu

- Registrace nákladu je dokončena.
- Přejedte do nakládací stanice v přístavu a naskenujte tento kód QR nebo zadejte PIN. Poté obdržíte palubní lístky.



7 Registrace k nalodění

- V nakládací stanici přístavu nalodění naskenujte kód QR; můžete rovněž zadat PIN do číselného pole.
- Vyzvedněte si palubní lístek a přejedte na přípravnou plochu, kde můžete pohodlně počkat na odplutí se společností TT-Line.